

# اتجاهات الأسعار



قطاع الاستثمار والموارد  
الدعم الفني للاستثمار

# المحتويات

٣.... أسعار أهم السلع العالمية

٤..... أسعار أهم السلع المحلية

٥..... أسعار الذهب

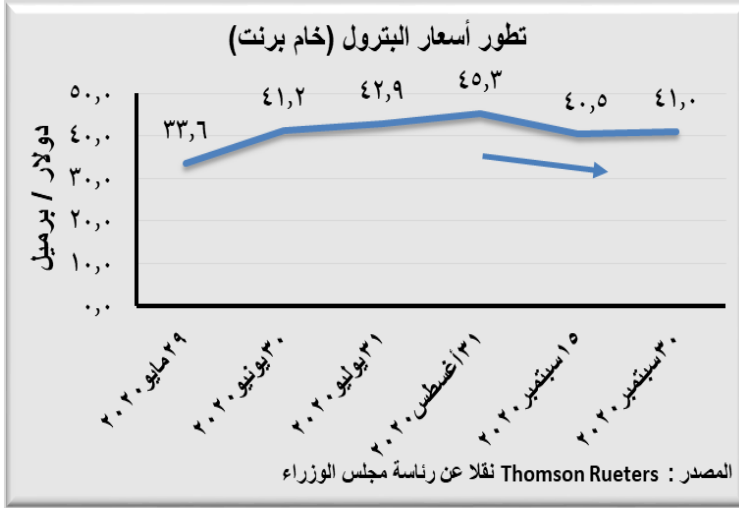
٥..... أسعار الدولار

٦..... البورصة المصرية

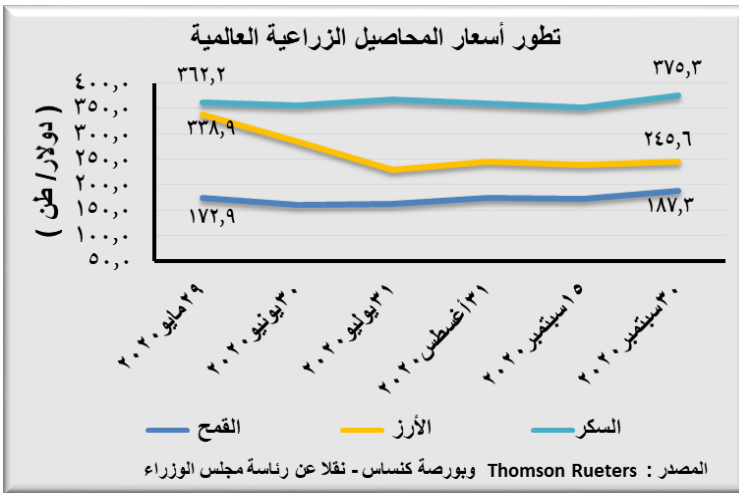
٧..... لقاح كورونا والأسواق العالمية



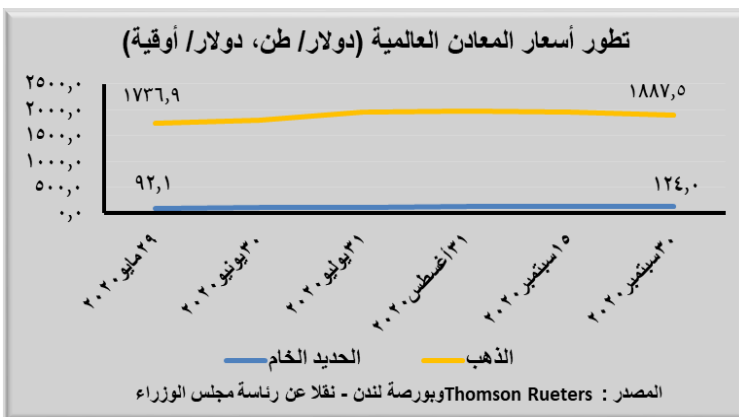
## أسعار أهم السلع الاستراتيجية العالمية



هوت أسعار البترول بحوالي ١٠% خلال شهر سبتمبر ٢٠٢٠ لتتخفص لأكثر من ٤٠ دولارًا للبرميل بقليل بسبب زيادة معروض أوبك منذ أغسطس ٢٠٢٠ وضربة جديدة للطلب بفعل تنامي الإصابات والوفيات بفيروس كورونا المميت الذي تسبب في وفاة أكثر من مليون ضحية وإصابة ما يزيد على ٣٣ مليون حالة منذ ظهوره، وهبطت أسعار النفط للعقود الآجلة لخام برنت تسليم نوفمبر بنحو ١%، لتبلغ ٤١,٢٥ دولار للبرميل.



بلغ متوسط مؤشر منظمة الأغذية والزراعة لأسعار الغذاء ٩٧,٩ نقطة في سبتمبر ٢٠٢٠، بزيادة بلغت نقطتين (٢,١ في المائة) عن مستوياته في أغسطس، ٢٠٢٠، ويزيد بمقدار ٤,٦ نقطة (٥,٠ في المائة) عن القيمة التي سجلها السنة الماضية. وتعد القيمة في شهر سبتمبر الحالي الزيادة الشهرية الرابعة على التوالي، والأعلى منذ فبراير ٢٠٢٠، ويعود الارتفاع الأخير لزيادة أسعار الزيوت النباتية والحبوب. في حين بقيت أسعار منتجات الألبان مستقرة عمومًا وتراجعت أسعار السكر واللحوم عن مستوياتها المسجلة الشهر السابق.



صرح أحد محللو أسواق المعادن في بورصة لندن، أنه كان من المتوقع أن تواجه صناعة المعادن العالمية تحديات في عام ٢٠٢٠ حتى بدون تفشي وباء كورونا، مع استمرار ضعف الطلب وانخفاض مستويات التصنيع والتغيرات المستمرة الناتجة عن المفاوضات التجارية خاصة بين الصين والولايات المتحدة، والتعريفات الجمركية المتصاعدة. وفي النصف الأول من عام ٢٠٢٠ زادت التوقعات السلبية نتيجة الوباء.

## أسعار أهم السلع الاستراتيجية المحلية

المصادر: وزارة البترول والثروة المعدنية ، الجهاز المركزي للتعبئة العامة والاحصاء

نسبة التغير %	سبتمبر ٢٠١٩		أغسطس ٢٠٢٠	سبتمبر ٢٠٢٠	الوحدة	السلعة
	سبتمبر ٢٠١٩	أغسطس ٢٠٢٠				
<b>أولاً: المواد البترولية*</b>						
(٧,٤)	٠,٠	٦,٧٥	٦,٢٥	٦,٢٥	جنيه / لتر	بنزين ٨٠
(٦,٣)	٠,٠	٨,٠٠	٧,٥٠	٧,٥٠	جنيه / لتر	بنزين ٩٢
(٥,٦)	٠,٠	٩,٠٠	٨,٥٠	٨,٥٠	جنيه / لتر	بنزين ٩٥
٠,٠	٠,٠	٦,٧٥	٦,٧٥	٦,٧٥	جنيه / لتر	السولار
١١,٤	٠,٠	٤٥٠٠	٣٩٠٠	٣٩٠٠	جنيه / برميل	المازوت
<b>ثانياً: أهم السلع الغذائية</b>						
(١٤,٠)	(١,١)	٨,١٤	٧,٠٨	٧,٠٠	جنيه / كجم	قمح بلدي
(٨,٧)	٠,١	١٤٨,٣٧	١٣٥,٢٣	١٣٥,٤٢	جنيه / كجم	اللحوم(بقرى/جاموسي)
(٢,٤)	(٠,٩)	٩,٩٢	٩,٧٧	٩,٦٨	جنيه / كجم	أرز بلدي سائب
(٠,٣)	(٠,١)	١٤,٠١	١٣,٩٨	١٣,٩٧	جنيه / كجم	السكر حر معبأ
٣,٦	٠,٠	٢٧,٤٦	٢٨,٤٦	٢٨,٤٦	جنيه / لتر	زيت ذرة
<b>ثالثاً: متوسط أسعار مواد البناء</b>						
(١٨,٦)	(٠,٠)	١٢٣٥٠	١٠٠٥٢,٥٧	١٠٠٥٢,٥٧	جنيه / للطن	الحديد
(٧,٩)	٠,٠	٤٩,٠	٤٥,١٤	٤٥,١٤	جنيه / شيكارة	الاسمنت البورتلاندي العادي (شيكارة ٥٠كجم)
(٠,٩)	١,٣	٨٠,٧٠	٧٩,٠٠	٨٠,٠٠	جنيه /م مسطح	زجاج مسطح منقوش ابيض ٣مم
(٣,٦)	٠,٠	٤١٥٠	٤٠٠٠	٤٠٠٠	جنيه / م ٣	خشب بياض نمره (١)

\* تم تثبيت أسعار للمواد البترولية اعتباراً من يوم ١٠/٧ / ٢٠٢٠ لمدة ثلاثة اشهر قادمة.

## أسعار الذهب

المصدر: شعبة الذهب باتحاد الغرف التجارية بالقاهرة

التغير% (+)	في ١ / ٩ / ٢٠٢٠	في ٣٠ / ٩ / ٢٠٢٠	
-٤,١	٩٨٦	٩٤٦	جرام الذهب عيار ٢٤ بالجنيه
-٤,٩	٨٧١	٨٢٨	جرام الذهب عيار ٢١ بالجنيه
-٤,٧	٧٤٤	٧٠٩	جرام الذهب عيار ١٨ بالجنيه
-٤,٩	٦٩٦٤	٦٦٢٤	سعر الجنيه الذهب (٨ جرامات) بالجنيه
-٥,٢	١٩٨٩	١٨٨٦	وسجل سعر الأوقية بالدولار

وصرح بعض الخبراء أن الفترة المقبلة شديدة الضبابية لعدم وضوح الرؤية إلى أين سيتجه الذهب صعوداً أم هبوطاً، وفقاً لمستجدات الأوضاع، كنتيجة الانتخابات الأمريكية والعوامل الاقتصادية عالمياً واستمرار جائحة كورونا والانتهاج من تصنيع لقاح للفيروس وطرحه للتداول .

شهدت أسعار الذهب في مصر، خلال تعاملات شهر سبتمبر ٢٠٢٠، حالة من التذبذب بين الارتفاع والانخفاض، وفقد عيار الذهب ٢١ نحو ٣٧ جنيهاً من قيمته خلال تعاملات شهر سبتمبر، بينما تراجع عيار ١٨ بنحو ٣٣ جنيهاً، في حين انخفض سعر عيار الذهب ٢٤ نحو ٤٢ جنيهاً من قيمته، وبالنسبة للجنيه الذهب فقد نحو ٢٩٦ جنيهاً.

## أسعار الدولار

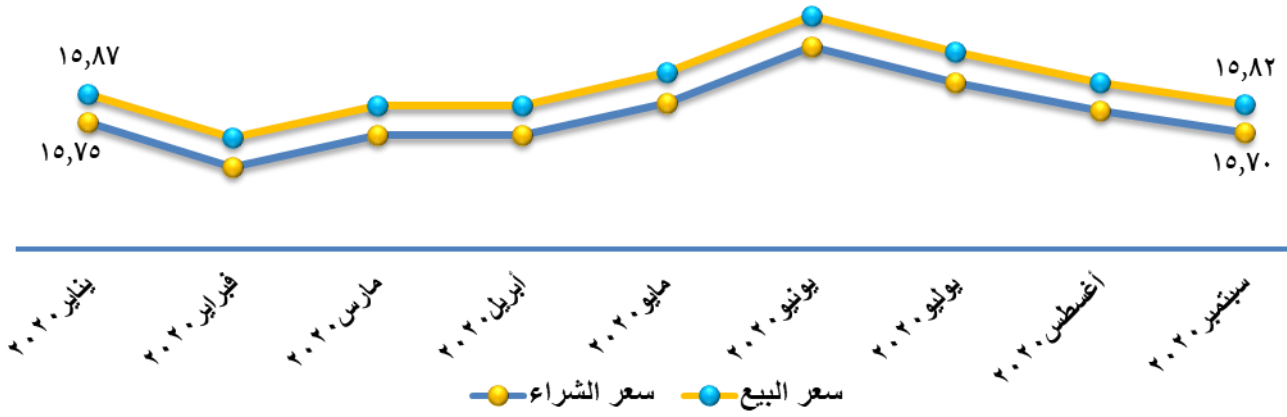
المصدر: البنك المركزي المصري

التغير% (+)	في ١ / ٩ / ٢٠٢٠	في ٣٠ / ٩ / ٢٠٢٠	سعر صرف الدولار الأمريكي بالجنيه
-١٠,٠ قرش	١٥,٨٠	١٥,٧٠	للشراء
-١٠,٠ قرش	١٥,٩٢	١٥,٨٢	للبيع

والآن يسجل ١٥,٨٢ جنيهاً، وكانت رحلة هبوط الدولار أمام الجنيه المصري تسير بشكل جيد لولا أزمة فيروس كورونا، التي انعكست على الاحتياطي النقدي في البلاد إذ هبط من ٤٥ مليار دولار إلى ٣٧ مليار دولار، لكن الحكومة لجأت إلى تعزيز الاحتياطي لديها، فارتفع لأكثر من ٣٨ مليار دولار مرة أخرى وهو ما عزز من وضع الجنيه أمام الدولار.

رغم جائحة كورونا، إلا أن العملة الأمريكية ارتفعت بشكل طفيف خلال شهر مايو ٢٠٢٠، وقد سجل سعر الدولار أمام الجنيه هبوط ملحوظ منذ بداية عام ٢٠٢٠ حتى نهاية سبتمبر ٢٠٢٠ بنحو ٢٧ قرش بنسبة ١,٧%، حيث سجل سعر الدولار للشراء ١٥,٩٩ جنيهاً بداية العام، ١٥,٧٢ جنيهاً بنهاية سبتمبر ٢٠٢٠، بينما سجل سعر البيع ١٦,٠٩ جنيهاً مطلع يناير ٢٠٢٠.

تطور سعر صرف الدولار خلال الفترة من (يناير وحتى سبتمبر) ٢٠٢٠



## البورصة المصرية

التغير % (+)	الافتح في ١ / ٩ / ٢٠٢٠	الاطلاق في ٣٠ / ٩ / ٢٠٢٠	
٣,٣ -	١١٣٦٥,٩٩	١٠٩٨٩,٢٧	مؤشر EGX٣٠ مقوم بالجنيه
٨,٤ +	١٨٤٨,٥٧	٢٠٠٣,٣٧	مؤشر EWI ٧٠ EGX
٤,٨ +	٢٧٦٣,١٥	٢٨٩٦,١٥	مؤشر EWI ١٠٠ EGX
٦,٨ +	٩٥٣,٩١	١٠١٨,٥٠	مؤشر النيل
٤,٢ -	١٣٣٢٧,١٨	١٢٧٦١,٩٣	مؤشر EGX٣٠ Capped
١,٩ -	٦٣٠,٩	٦١٨,٧	القيمة السوقية بالمليار جنيه

خلال شهر سبتمبر ٢٠٢٠، أعلن على المصليحي وزير التموين والتجارة الداخلية تأسيس شركة البورصة المصرية للسلع، في إطار خطة الدولة لتنمية التجارة الداخلية، مؤكداً أن البورصة السلعية ستوفر قدرًا من الحماية لصغار المزارعين والمنتجين عن طريق جمع إنتاجهم وتصنيفه وإتاحته على كافة المتعاملين على منصة البورصة في شكل سوق منظم على النحو الذي يساهم في زيادة القدرة التنافسية لصغار المزارعين والمنتجين.

بعد الارتفاعات القوية التي شهدتها البورصة المصرية خلال أغسطس الماضي، والتي عقبها عمليات جني أرباح خاصة على المؤشر الرئيسي الذي تراجع وحيداً خلال سبتمبر ٢٠٢٠، ليفقد رأس المال السوقي للبورصة المصرية خلال الشهر نحو ١٢,١٧ مليار جنيه، وفي المقابل ارتفع مؤشر الشركات المتوسطة والصغيرة إيجي إكس ٧٠ EWI خلال سبتمبر بنسبة ٨,٣٧%، وصعد أيضاً كل من المؤشر إيجي إكس ١٠٠ EWI، والمؤشر متساوي الأوزان إيجي إكس ٥٠.

## لقاح كورونا والأسواق العالمية

وحققت أسهم قطاعات السفر والترفيه، قفزات كبيرة للغاية فقد قفزت آيه إم سي إنترتينمنت أكبر مشغل لصالات السينما في العالم، بنسبة ٦٦%، بينما قفز سهم عملاق الرحلات البحرية رويال كاريبيان بنسبة ٣٧%، وسهم شركة تشغيل المدن الترفيهية سيكس فلاجز بنسبة ١٩%، حيث يُتوقع أن يعمل اللقاح على عودة كثيفة لعملاء هذه الشركات والشركات المشابهة.

في المقابل، تراجعت أسهم القطاعات التي استفادت من أزمة كورونا مثل قطاع التكنولوجيا مما دفع مؤشر ناسداك للهبوط. وانخفض سهم نتفليكس بنسبة ٨,٥%، وتراجع سهم أمازون ٥%، بينما هوت أسهم زوم، أحد أكبر المستفيدين من كورونا، بنسبة ١٧,٣%، وبلتون إنتر أكتيف للأدوات الرياضية المنزلية ٢٠,٣%. وفي أسواق السلع تراجعت أسعار الذهب بنسبة كبيرة بلغت ٥% بعد صدور هذه الأخبار من ١٩٥٩ دولارا إلى ١٨٦٢ دولارا للأوقية. وأنهت عقود خام برنت القياسي العالمي جلسة التداول مرتفعة ٢,٩٥ دولار، أو ٧,٤٨%، لتسجل عند التسوية ٤٢,٤٠ دولار للبرميل. وصعدت عقود خام القياس الأمريكي غرب تكساس الوسيط ٣,١٥ دولار، أو ٨,٤٨%، لتبلغ عند التسوية ٤٠,٢٩ دولار للبرميل.

أعلنت حديثا شركة الأدوية الأميركية "فايزر" أن اللقاح الذي تطوره مع الشركة الألمانية "بيونتك"، المضاد لفيروس (كوفيد ١٩)، فعال بنسبة ٩٠%، وصرح مديرها التنفيذي أن النتائج الأولى لتجربة لقاح المرحلة الثالثة لفيروس كورونا، وفرت دليلاً أولياً على قدرة هذا اللقاح في الوقاية، مضيفاً أن فايزر سوف تزود الناس في جميع أنحاء العالم باللقاح، للمساعدة في وضع حد لهذه الأزمة الصحية العالمية، حيث تتوقع الشركة توفير نحو ٥٠ مليون جرعة لقاح على مستوى العالم خلال عام ٢٠٢٠، وما يصل إلى ١,٣ مليار جرعة في عام ٢٠٢١.

ولم تتواني الأسواق العالمية في إظهار رد فعلها، فقد ارتفعت أسعار البترول خام غرب تكساس بأكثر من ٨%، وارتفع مؤشر داو جونز الصناعي بمقدار ٨٣٤,٥٧ نقطة أو ٢,٩٥% إلى ٢٩١٥٧,٩٧ نقطة في أكبر مكاسبه المنوية في يوم واحد منذ الخامس من يونيو ٢٠٢٠، وفقا لرويترز، كما ارتفع مؤشر ستاندر أند بورز ٥٠٠ بمقدار ٤١,٠٦ نقطة أو ١,١٧% إلى ٣٥٥٠,٥ نقطة، وتراجع مؤشر ناسداك المجمع ١٨١,٤٥ نقطة أو ١,٥٣%، إلى ١١٧١٣,٧٨ نقطة، كما قفز قطاع الطاقة في مؤشر S&P بمعدل ١٤% وسجل أكبر مكاسبه منذ مارس ٢٠٢٠ حيث راهن المستثمرون على أن الطلب سيرتفع مرة أخرى عندما يصبح الناس أكثر ارتياحاً لفكرة السفر مع انحسار الأزمة الصحية، وكذلك ارتفعت أسهم البنوك، التي يُنظر إليها غالباً على أنها وكيل للاقتصاد الأوسع، بنسبة ١٣% في أكبر ارتفاع لها في يوم واحد منذ أواخر مارس ٢٠٢٠، وكانت الشركات الأكثر تضرراً بسبب شهور من حظر السفر وحالات الإغلاق هي الراجح الأكبر. وأغلق مؤشر شركات الطيران في بورصة نيويورك مرتفعا ١٩,٤% بينما قفز سهم بوينج لصناعة الطائرات ١٣,٧%، وأغلقت أسهم شركة فايزر نفسها على ارتفاع بنسبة ٧,٧%.